

族人族谱



1. 在首页菜单点击“族人族谱”



2. 点击“新增族谱”按钮

选择族人族谱

新增族谱

陳興發

所属计划:
陳興發的會員計劃
[97 / 99]

➡ 进入族谱

📄 編輯族谱

🗑 删除

陳大有族譜

所属计划:
陳興發的會員計劃
[97 / 99]

➡ 进入族谱

📄 編輯族谱

🗑 删除

新增后，新的族谱加到顶部第一行

选择族人族谱

新增族谱

先人族譜

所属计划:
陳興發的會員計劃
[96 / 99]

➡ 进入族谱

📄 編輯族谱

🗑 删除

陳興發

所属计划:
陳興發的會員計劃
[96 / 99]

➡ 进入族谱

📄 編輯族谱

🗑 删除

陳大有族譜

所属计划:
陳興發的會員計劃
[96 / 99]

➡ 进入族谱

📄 編輯族谱

🗑 删除

3. 1. 输入族谱名称
2. 选取会员计划名称
3. 储存

新增族谱

族谱名称

1

陳興發的會員計劃

2

陳興發的會員計劃可以拥有99个族谱, 还可新增96个

3

儲存

取消

4.

先人族譜
所属计划：
陳興發的會員計劃
[96 / 99]

➔ 进入族谱

✎ 编辑族谱

🗑 删除

A 点击“进入族谱”按钮

B 点击“按此新增先人”按钮

按此新增先人

新增先人

選擇先人

陳大有

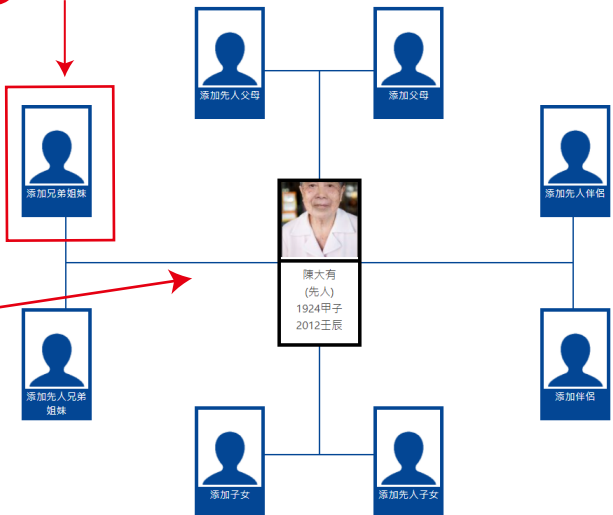
C 选取先人后按新增

關閉 新增

E 选取添加兄弟姊妹

D 按+后，添加新成员页面弹出

陳大有
(先人)
1924甲子
2012壬辰



F 输入以下图片内各项所需资料然后按**储存**

添加兄弟姐妹




姓名
性别
出生日期
用户
状态
别名
手提电话
电邮地址
办公室电话
Facebook
Twitter
微博
Vimeo

姓名
男性
出生日期 (yyyy-mm-dd)
请输入用家
在世
别名
手提电话
电邮地址
办公室电话
Facebook 帐号
Twitter 帐号
微博帐号
Vimeo 帐号

储存 取消

G  蓝色框表示男姓状态在世

 黑色框表示男姓状态离世

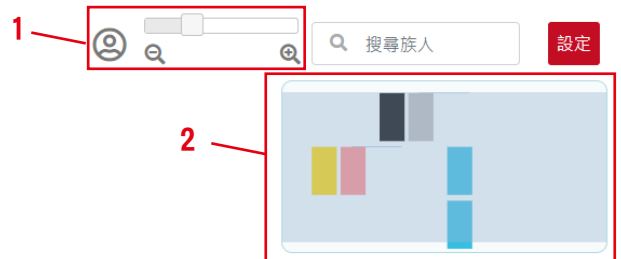
 黄色框表示以用户自己在族谱中的位置

 红色框表示女姓状态在世

 灰色框表示女姓状态离世

1  回到以个人为中心的族谱页面

 Scroll bar 可使族谱放大缩细



2 可按住滑鼠手指拖放到族谱的不同位置

